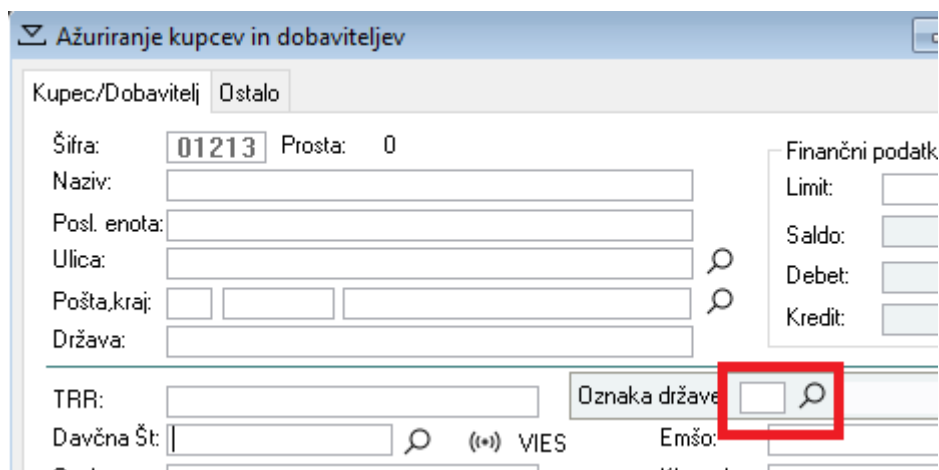


Brexit ter potrebne nastavitve v programih

S 1.1.2021 je Velika Britanija izstopila iz Evropske Unije zato je potrebno v programu prilagoditi določene nastavitve. Spodaj so opisane potrebne spremembe.

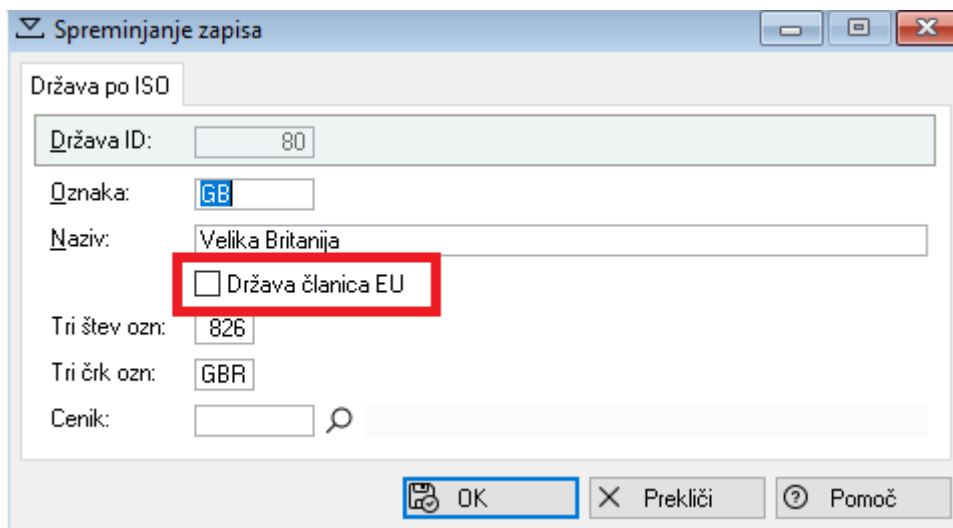
1. Šifrant držav

Do šifranta držav lahko pridete preko šifranta partnerjev:



The screenshot shows a software window titled "Ažuriranje kupcev in dobaviteljev". It has tabs for "Kupec/Dobavitelj" and "Ostalo". Fields include "Šifra" (01213), "Prosta" (0), "Naziv", "Posl. enota", "Ulica", "Pošta, kraj", "Država", "TRR", "Davčna št.", "Oznaka države" (highlighted with a red box), and "Emšo.". A "Finančni podatki" section on the right includes "Limit", "Saldo", "Debet", and "Kredit".

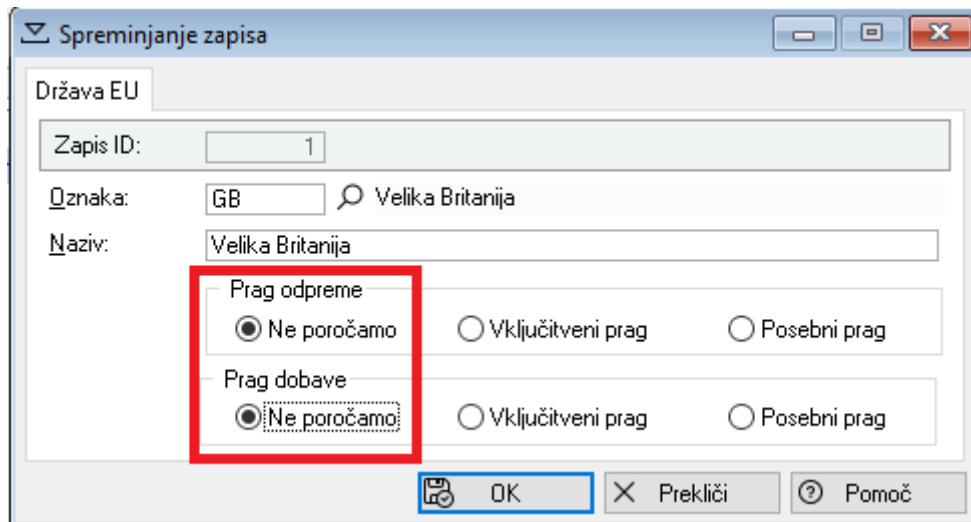
V šifrantu najdete državo z oznako GB ter odstranite kljukico pri opciji Država članica EU:



The screenshot shows a software window titled "Spreminjanje zapisa" for "Država po ISO". Fields include "Država ID" (80), "Oznaka" (GB), "Naziv" (Velika Britanija), "Tri štev ozn" (826), "Tri črk ozn" (GBR), and "Cenik". A checkbox labeled "Država članica EU" is highlighted with a red box. At the bottom are "OK", "Prekliči", and "Pomoč" buttons.

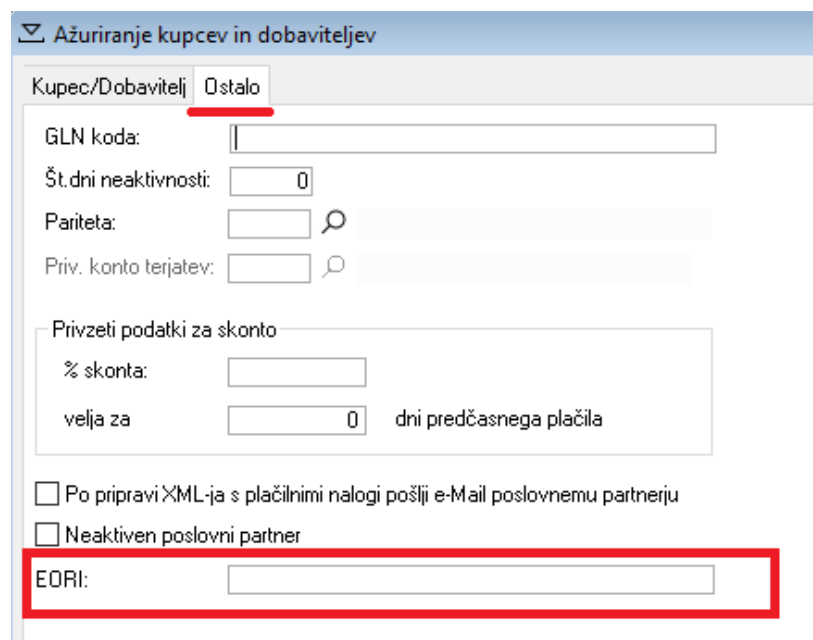
2. Intrastat

V programu Intrastat je potrebno izločiti Veliko Britanijo iz seznama držav za katere poročamo podatke. Do nastavitve pridete preko menija Matični podatki – Šifrant EU držav in nastavitvev pragov. Najdete državo Velika Britanija (GB) ter nastavite opcijo, da podatkov ne poročamo:

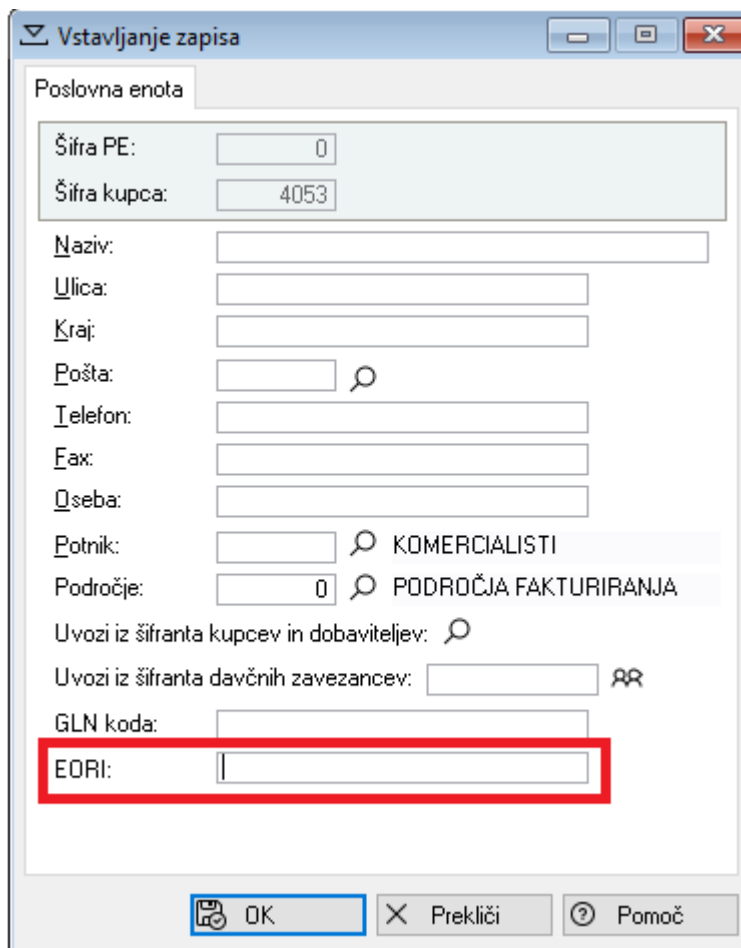


3. Podatki partnerjev:

Če poslujete s poslovnimi partnerji iz Velike Britanije boste morali na računih prikazati številko EORI. Podatek o številki vnesete v šifrantu partnerjev. Na zavihku Ostalo vnesete podatek v za to namenjeno polje:



Podatek lahko vnesete tudi v evidenci poslovnih enot:



Vstavljanje zapisa

Poslovna enota

Šifra PE:

Šifra kupca:

Naziv:

Ulica:

Kraj:

Pošta: 🔍

Telefon:

Fax:

Osoba:

Potnik: 🔍 KOMERCIALISTI

Področje: 🔍 PODROČJA FAKTURIRANJA

Uvozi iz šifranta kupcev in dobaviteljev: 🔍

Uvozi iz šifranta davčnih zavezancev: RR

GLN koda:

EORI:

OK Prekliči Pomoč

Podatek so bo izpisal na izpisu računa.

Vsi uporabniki, ki uporabljate dinamično podlogo za izpis faktur in bi želeli imeti na fakturi prikazano EORI številko lahko naročite spremembo podloge na tem spletnem naslovu: <https://www.hbs.si/narocilo-storitve>